

PR1 X Sie

Die ultimative Zusammenarbeit



Entrepreneur One PR1X 

brother
at your side





EINE MASCHINE...

endlose Möglichkeiten

Mit der 1-Nadel-Stickmaschine PR1 können Sie kreativ sein und frei gestalten.

Erweitern Sie Ihre Möglichkeiten mit dem großen Stickbereich. Fahren Sie auf der Überholspur mit einer Stickgeschwindigkeit von bis zu 1.000 Stichen pro Minute. Mit der präzisen Positionierung des Laser-Kreuzes weisen Sie den Weg zu Ihrem eigenen Erfolg.

- 300 x 200 mm Stickfläche
- Kompatibilität mit dem PR Stickrahmen-Sortiment
- Freiarm-Stickerei
- 495 einprogrammierte Stickmuster
- 33 einprogrammierte Stickschriften inkl. neuer 3D-Schrift
- Graffiti-Alphabet und -Designs
- Zwei integrierte osteuropäische Schriftarten
- Garnfarbensortierung
- Laser-Kreuz zum Positionieren des Stickmusters
- Zwei-Punkt-Positionierung
- Verbesserte Spannungseinheit



Entrepreneur One PR1X 



GENIESSEN SIE DIE MÖGLICHKEIT,

*Ihre Stickereien
frei zu gestalten*

Mit der PR1 an Ihrer Seite können Sie Ihre Kreativität voll ausleben.

Raum für viele Projekte

Mit der 300 x 200 mm großen Stickfläche haben Sie mehr Platz denn je, um Ihre Ideen zum Leben zu erwecken. Stickern Sie mit Leichtigkeit größere und kompliziertere Muster mit einer Stickgeschwindigkeit von bis zu 1.000 Stichen pro Minute.

Arbeiten Sie intelligenter

Lassen Sie Ihrer Kreativität freien Lauf und ändern Sie die Garnfarben am Display der PR1, damit Ihr Stickmuster genau Ihren Vorstellungen entspricht. Mit der Garnfarbensortierung wird Ihr Muster mit weniger Unterbrechungen gestickt. Sie wurde entwickelt, um den Stickprozess effizienter zu machen.

Unendliche Ideen


Mit dem Freiarm der PR1 sind Ihrer Kreativität keine Grenzen gesetzt. Besticken Sie mühelos Ärmel, Manschetten und andere schwer zugängliche Stellen.


Am Bildschirm bearbeiten

Bearbeiten Sie Ihre Entwürfe über die intuitive Touchscreen-Oberfläche der PR1 und passen Sie sie nach Ihren Wünschen an.

Sie sind der Profi

Bleiben Sie der Konkurrenz einen Schritt voraus und erweitern Sie Ihr Wissen mit dem kontinuierlichen Lernsupport von Brother. Greifen Sie auf Online-Videoanleitungen zu, die Ihnen helfen, das Beste aus Ihrer Maschine herauszuholen, neue Techniken zu erlernen und vieles mehr.







Makellostes Design, jedes Mal

Entdecken Sie eine Welt voller kreativer Möglichkeiten mit 495 integrierten Stickmustern. Von eleganten Blumenmustern über moderne geometrische Motive bis hin zu Graffiti-Alphabeten und -Designs bietet die PR1 die perfekte Stickerei für jedes Projekt. Möchten Sie Ihre eigenen Designs sticken? Mit dem eingebauten USB-Anschluss der PR1 ist das kein Problem – laden Sie einfach Ihre Muster auf die Maschine und beginnen Sie mit dem Stickern.

Gestalten mit Buchstaben

Mit den 33 einprogrammierten Stickschriften der PR1, darunter eine brandneue 3D-Schrift, können Sie Ihre Projekte individuell gestalten. Fügen Sie Namen, Monogramme oder Wörter zu Ihren Projekten hinzu, um ihnen eine persönliche Note zu geben. Mit der PR1 können Sie auch mehrere Textzeilen eingeben, ohne sie manuell positionieren zu müssen. Das spart Zeit und Sie bekommen sauberere Ergebnisse.

Umfangreiche Farbwahl

Erstellen Sie neue Farbkombinationen auf dem Bildschirm, indem Sie durch die integrierten Garntabellen aller Ihrer Lieblingshersteller blättern. Wählen Sie einfach die Marke, die Sie verwenden, und die entsprechenden Farben werden angezeigt.





Laser-Kreuz zum Positionieren des Stickmusters

Mit dem Laser-Kreuz der PR1 erreichen Sie punktgenaue Präzision. Dank der längeren horizontalen Linie können Sie Ihre Motive mühelos ausrichten und so eine perfekte Platzierung auf jedem Stoff garantieren.

Zwei-Punkt-Positionierung

Mit der Zwei-Punkt-Positionierung von Brother können Sie jedes Projekt in Angriff nehmen und erhalten immer perfekt ausgerichtete und platzierte Stickmuster. Ganz gleich, ob Sie mit empfindlichen Stoffen oder dickeren Materialien arbeiten, diese innovative Funktion sorgt für präzise Stickereien und damit für professionelle Ergebnisse.





Unterer Spanmechanismus

Verabschieden Sie sich von Faltenbildung und frustrierenden Fadenrissen. Die geringere Fadenspannung der PR1 garantiert eine tadellose Stichqualität, selbst bei anspruchsvollen Stoffen. Erwecken Sie Ihre Kreationen mit glatten, gleichmäßigen Stickereien zum Leben, die Ihre Erwartungen übertreffen.

MERKMALE

und Funktionen

495 einprogrammierte Muster

Große Auswahl an einprogrammierten Designs, darunter neue Alphabete, Monogramme, Dekorationen, Graffiti und mehr.

Halter für vier Garnrollen

Der praktische Halter für vier extragroße Garnrollen bis hin zu King-Size-Industriegarnrollen sorgt für einen schnellen und einfachen Garnwechsel.

Große Stickfläche 300 x 200 mm

Erstellen Sie großflächige Stickmotive, ohne dass Sie umspannen müssen.

Laser-Kreuz zum Positionieren des Stickmusters

Exakte Positionierung Ihres Stickmusters mit Hilfe des Laser-Kreuzes der PR1.

Stickrahmen

Mitgelieferte Stickrahmen 300 x 200 mm und 100 x 100 mm. Kompatibel mit einer Reihe von PR-Stickrahmen, einschließlich (optionaler) Spezialrahmen wie z. B. dem Magnetrahmen. Entdecken Sie auch die neuen Zubehörkits.

Geringere Spannung

Nehmen Sie eine breitere Palette von Projekten in Angriff – wie zarte und dehnbare Stoffe.

Sortierung der Garnfarben

Stickfarben werden bei mehrfarbigen Motiven auf Knopfdruck sortiert. Dadurch reduzieren sich die Anzahl der Fadenwechsel und gleichzeitig die Gesamtstickzeit erheblich.

Freiarm-Stickerei

Dank Freiarm wird das Besticken von Hemdtaschen, Ärmeln und Hosenbeinen zum Kinderspiel.

USB-Anschlüsse

Importieren Sie neue Stickmotive über USB auf die PR1.

Umwandlung in einfarbige Motive

Wandeln Sie mehrfarbige Muster schnell und einfach mit einem Tastendruck in eine einzelne Farbe um.

33 integrierte Schriftarten

Neue und aktualisierte Schriftarten und Alphabete sind auf der PR1 einprogrammiert, darunter eine 3D-Schrift und zwei vollständige osteuropäische Schriftarten.

Graffiti-Alphabet

Einprogrammiertes Graffiti-Alphabet und Graffiti-Designs.

Großer, farbiger LCD-Touchscreen

Mit der intuitiven Bedienung am farbigen Touchscreen können Sie Ihre Entwürfe direkt an der PR1 bearbeiten und anpassen.

Unabhängige Aufspulautomatik

Mit der unabhängigen Aufspulautomatik können Sie direkt an der Maschine eine neue Spule aufspulen – und das sogar während sie stickt. So sparen Sie wertvolle Zeit.

Automatischer Nadeleinfädler

Mit dem automatischen Nadeleinfädler der PR1, können Sie auf Knopfdruck mit Ihrem nächsten Entwurf beginnen.

Laufende Unterstützung beim Lernen

Greifen Sie auf Online-Videoanleitungen zu, die Ihnen dabei helfen, das Beste aus Ihrer Maschine herauszuholen.

Ober- und Unterfadensensoren

Ober- und Unterfadensensoren machen Sie rechtzeitig darauf aufmerksam, wenn ein Faden gerissen ist oder zu Ende geht.

Eliminieren Sie Ausfallzeiten

Inklusive Basis-Ersatzteile für den Selbsteinbau, Anleitung inklusive.

OPTIONALE Extras

Die PR1 ist mit einer breiten Palette an optionalem Zubehör kompatibel. So können Sie Ihre Maschine optimal nutzen und Ihre Kreativität mit Brother noch weiter ausbauen.

Bekleidungs-Kit

Mit dem Bekleidungs-Kit können Sie schwer zu bestickende Stellen an Kleidungsstücken einfach besticken. Es enthält einen Ärmelrahmen, drei runde Rahmen in unterschiedlichen Größen und eine Freiarmauflage. Damit besticken Sie z. B. Ärmel, Manschetten und Hosenbeine ganz einfach.

Sport-Kit

Bringen Sie mit dem Sport-Kit Bewegung in Activewear. Mit den Rahmen für Kappen mit flachem Schirm und dem Klemmrahmen lassen sich Logos, Monogramme und Namen auf Kleidung, Kappen, Taschen und mehr sticken.

Monogramm-Kit

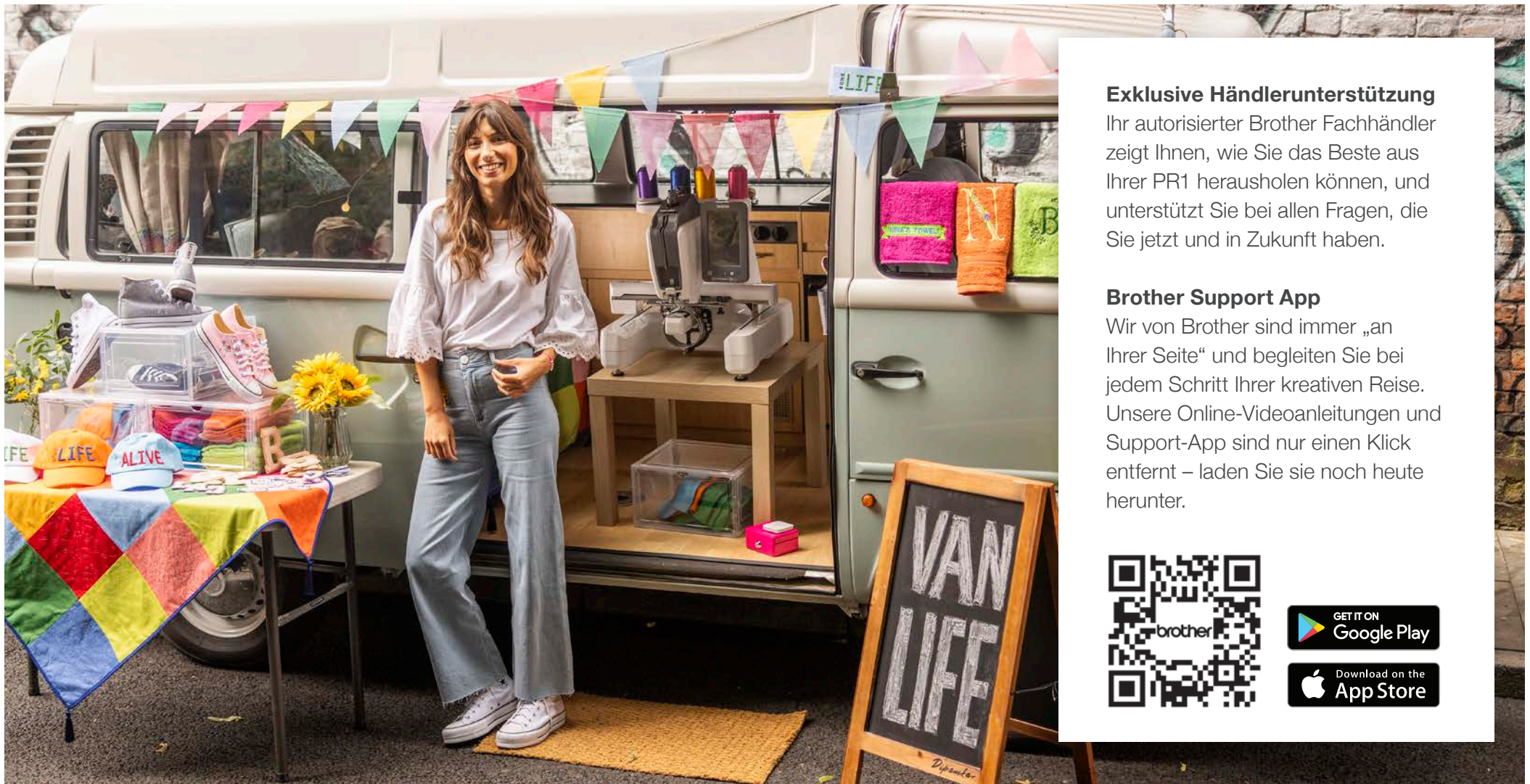
Verleihen Sie Ihren Projekten eine persönliche Note mit dem Monogramm-Kit. Mit dem Klemmrahmen und dem Kompaktrahmen-Set erzielen Sie selbst auf winziger Babykleidung makellose Ergebnisse.

Verbrauchsmaterial-Kit

Alles, was Sie für den Start benötigen, in einem Set! Inklusive aufbügelbarem und wasserlöslichem Stickvlies, Nadeln und vorgespulnen Spulen. Ein großartiges Set, mit dem Sie sofort loslegen können.

Um die gesamte Palette des optionalen Zubehörs für die PR1, einschließlich Anschlagetisch, Magnetrahmen und vielem mehr, zu sehen, besuchen Sie bitte unsere Website sewingcraft.brother.eu.





Exklusive Händlerunterstützung

Ihr autorisierter Brother Fachhändler zeigt Ihnen, wie Sie das Beste aus Ihrer PR1 herausholen können, und unterstützt Sie bei allen Fragen, die Sie jetzt und in Zukunft haben.

Brother Support App

Wir von Brother sind immer „an Ihrer Seite“ und begleiten Sie bei jedem Schritt Ihrer kreativen Reise. Unsere Online-Videoanleitungen und Support-App sind nur einen Klick entfernt – laden Sie sie noch heute herunter.



Weitere Informationen finden Sie unter sewingcraft.brother.eu oder wenden Sie sich an Ihren Fachhändler.

@brothersewingcraft



@BrotherKreativDACH



Überreicht von Ihrem Brother Fachhändler:

brother
at your side

